




## Datos generales

### Biblioteca del Instituto Geográfico Nacional


c/ del General Ibáñez de Íbero, 3  
Edificio A, planta sótano del Instituto Geográfico Nacional  
28003 - Madrid  
Comunidad de Madrid  
España

 91 597 96 38

 91 597 97 36

 documentacionign@mitma.es

#### Servicios

 Préstamo Interbibliotecario: documentacionign@mitma.es

 Página Web: <http://www.ign.es/web/ign/portal/ctc-area-cartoteca>

 Acceso al catálogo: [https://www.ign.es/web/biblioteca\\_cartoteca/abnetcl.cgi/](https://www.ign.es/web/biblioteca_cartoteca/abnetcl.cgi/)

#### Horario de apertura

**Horario de apertura general:**

- Lunes - Viernes: de 9:30 a 13:30

Tipología: Bibliotecas especializadas - De la Administración - De otros organismos públicos

Materias: Ciencias de la Tierra, medio ambiente y gestión de recursos naturales [Ciencias de la Tierra, medio ambiente y gestión de recursos naturales, Geología, Medio Ambiente], Colecciones de referencia especializadas [Colecciones de referencia especializadas], Colecciones patrimoniales [Colecciones patrimoniales]

Titularidad: Administración General del Estado - Ministerio de Transportes y Movilidad Sostenible

Gestión: Administración General del Estado - Ministerio de Transportes y Movilidad Sostenible

Año de fundación: 1870

Fecha alta directorio: 01/01/2007